

NB : Dans la 1^{ère} version de cette solution, seule l'audio Web permet de rejoindre l'audioconférence : l'intégration d'une ligne audio est à l'étude et sera développée au cours de l'année 2021. De même, la fonction de chat, actuellement indisponible dans cette V1, pourra être intégrée ultérieurement.

Vous êtes le prescripteur, ou son secrétariat

1. Lors de l'inscription, vous devrez choisir votre mode de participation :

Choisissez « **Prescripteur en webconférence** »

Participation Prescripteur présent en RCP
 Prescripteur absent
 Prescripteur en webconférence

2. Après avoir finalisé l'inscription, vous recevrez un mail vous indiquant la procédure et un lien pour vous connecter le moment venu.



Webconf Outil RCP

Bonjour Dr Remy PERRET

Vous avez inscrit un patient à la RCP : **RCP de DEMO - DEMO (CH Demonstration3)** à laquelle vous pourrez accéder en webconférence le :

26/02/2021 à 18h00
(Europe/Paris)

Pour garantir le bon déroulement de la webconférence, préparez dès à présent votre équipement :

[Vérifier la compatibilité de mon poste](#)


Le jour du rendez-vous, cliquez ici pour rejoindre la RCP en webconférence :

<https://recette.sante-ra.fr/RCP/CANCERO/GestionRCP/WebConf.aspx?id=63662150826141775143207605320083>

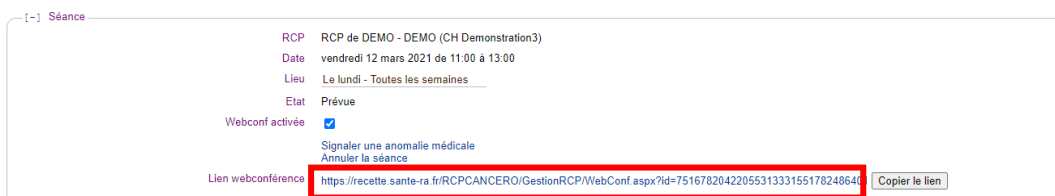
Ce lien vous permet de **tester la compatibilité de votre poste**. Cette opération est fortement conseillée avant la RCP et dans les mêmes conditions que le jour de la RCP (même poste, même navigateur, même connexion Internet)

Pour rejoindre la webconférence, vous n'avez besoin que de ce lien

Vous êtes un autre participant

- Si l'organisateur vous a fourni par ses propres moyens le lien de webconférence et éventuellement le lien pour vérifier la compatibilité de votre ordinateur :
 - ⇒ Avant la RCP et dans les mêmes conditions que le jour de la RCP : **Vérifiez la compatibilité de votre ordinateur** à l'aide du lien correspondant
 - ⇒ Pour rejoindre la webconférence le jour de la RCP : **Cliquez sur le lien correspondant**
- Si vous ne possédez pas encore le lien :
 - Connectez-vous à l'outil RCP
 - Accédez via l'onglet « Séance RCP » à la bonne séance
 - Cliquez sur le « **Lien webconférence** » ou sur l'icone 

Séance RCP "RCP de DEMO - DEMO (CH Demonstration3)" du 12/03/2021 (Le lundi - Toutes les semaines)



[-] Séance

RCP RCP de DEMO - DEMO (CH Demonstration3)

Date vendredi 12 mars 2021 de 11:00 à 13:00

Lieu Le lundi - Toutes les semaines

Etat Prévue

Webconf activée

Signaler une anomalie médicale
Annuler la séance

Lien webconférence <https://recette.sante-ra.fr/RCP/CANCERO/GestionRCP/WebConf.aspx?id=7516782042205531333155178248640> Copier le lien

Matériel prérequis

- Un ordinateur classique (MAC ou PC) équipé d'un **navigateur récent** (Google Chrome ou Microsoft Edge conseillé)
- Un micro + un casque/hautparleur
- Une webcaméra si besoin

Bonnes pratiques à l'usage de l'audioconférence

- ⇒ **Lorsque vous ne prenez pas la parole en RCP** : nous vous recommandons de couper le micro de votre ordinateur pour ne pas polluer les échanges en cours avec d'éventuels bruits parasites qui vous entourent

Lancement de la webconférence


Une fois le lien lancé, la fenêtre de webconférence apparaît. Intuitive, elle vous permet de régler vos différents périphériques, de gérer l'affichage des participants, ou encore de partager votre écran.

1. Indiquez votre identité

Vous pouvez personnaliser votre nom en cliquant sur celui-ci à partir de votre vignette en haut à droite de la fenêtre :



2. Prenez en main l'interface



Partager votre écran,
si besoin

Changer la
source audio
micro

Raccrocher et
quitter la
webconférence

Changer la source
vidéo caméra

Modifier
l'affichage des
vignettes des
participants

Gestion des
paramètres
avancés,
notamment le
choix de vos
haut-parleurs